

การอัปเดตสถานการณ์
โรคปากและเท้าเปื่อย และโรคคอบวม
กคร.3 และ กคร.3(เฉพาะกิจ)

กลุ่มระบาดวิทยาทางสัตวแพทย์

อัปเดตสถานการณ์โรคระบาดสัตว์ได้อย่างไรบ้าง

รายสัปดาห์ = กคร.3

1. รายงานสัปดาห์ละครั้ง
2. จำนวนสัตว์ป่วย – ตาย แต่ละสัปดาห์ได้จาก
จำนวนป่วย-ตายแต่ละวันรวมกัน
3. รายงานเป็นหมู่
4. การปิดเคส => ไม่มีสัตว์ป่วย – ตายใหม่

ติดต่อกัน 4 สัปดาห์





*** โดยกรอก กคร.3 ต่ออีก 4 สัปดาห์
โดยใส่ ป่วยและตายใหม่ เป็น 0 (ห้ามเว้นว่าง)

รายวัน = กคร.3 เฉพาะกิจ

1. มีการระบาดในโคนม
2. มีการระบาดในโคเนื้อในพื้นที่เลี้ยงโคนม
3. มีการระบาดในโคเนื้อโดยขยายหมู่บ้านมากกว่า 1 หมู่
4. มีการระบาดของโรคเฮโมฯ
 - จนกว่าไม่พบสัตว์ป่วยใหม่
 - * วิธีรายงาน = แนบไฟล์ ด้านล่าง กคร.3 โดยชื่อไฟล์ห้ามซ้ำกัน


การปิดเคสในระบบ E-smartsur.net



จำนวน 5 รายการ เพิ่มรายการ

ลำดับ	สัปดาห์ที่	ระหว่างวันที่	ป่วยใหม่สัปดาห์นี้(ตัว)	ตายในสัปดาห์นี้(ตัว)	วันที่รายงาน	จัดการ
1	1	1-7 กุมภาพันธ์ 2563	3	0	1 กุมภาพันธ์ 2563	
2	2	8-15 กุมภาพันธ์ 2563	0	0	12 กุมภาพันธ์ 2563	
3	3	16-22 กุมภาพันธ์ 2563	0	0	21 กุมภาพันธ์ 2563	
4	4	23-วันสิ้นเดือน กุมภาพันธ์ 2563	0	0	26 กุมภาพันธ์ 2563	
5	5	1-7 มีนาคม 2563	0	0	2 มีนาคม 2563	
รวม			3	0		

สถานะ



ลำดับ	สัปดาห์ที่	ระหว่างวันที่	ป่วยใหม่สัปดาห์นี้(ตัว)	ตายในสัปดาห์นี้(ตัว)	วันที่รายงาน	จัดการ
1	1	16-22 กุมภาพันธ์ 2563		2	22 กุมภาพันธ์ 2563	
2	2	23-วันสิ้นเดือน กุมภาพันธ์ 2563	0	0	5 มีนาคม 2563	
3	3	1-7 มีนาคม 2563	0	0	5 มีนาคม 2563	
4	4	8-15 มีนาคม 2563	0	0	14 มีนาคม 2563	
รวม			0	2		



ลำดับ	สัปดาห์ที่	ระหว่างวันที่	ป่วยใหม่สัปดาห์นี้(ตัว)	ตายในสัปดาห์นี้(ตัว)	วันที่รายงาน	จัดการ
1	1	16-22 ธันวาคม 2562	0	0	23 ธันวาคม 2562	
รวม			0	0		



ลำดับ	สัปดาห์ที่	ระหว่างวันที่	ป่วยใหม่สัปดาห์นี้(ตัว)	ตายในสัปดาห์นี้(ตัว)	วันที่รายงาน	จัดการ
1	1	8-15 ธันวาคม 2562	15	0	16 ธันวาคม 2562	
2	2	16-22 ธันวาคม 2562			24 ธันวาคม 2562	
3	3	23-วันสิ้นเดือน ธันวาคม 2562			7 กุมภาพันธ์ 2563	
4	4	1-7 มกราคม 2563			7 กุมภาพันธ์ 2563	
5	5	8-15 มกราคม 2563			7 กุมภาพันธ์ 2563	
6	6	16-22 มกราคม 2563			7 กุมภาพันธ์ 2563	
7	7	23-วันสิ้นเดือน มกราคม 2563			7 กุมภาพันธ์ 2563	
รวม			15	0		



ลำดับ	สัปดาห์ที่	ระหว่างวันที่	ป่วยใหม่สัปดาห์นี้(ตัว)	ตายในสัปดาห์นี้(ตัว)	วันที่รายงาน	จัดการ
1	1	8-15 ธันวาคม 2562	0	11	17 ธันวาคม 2562	
2	2	16-22 ธันวาคม 2562	0	11	23 ธันวาคม 2562	
รวม			0	22		



การแนบไฟล์ กคร. 3 เฉพาะกิจ ในระบบ E-smartsur.net ส่วน กคร. 3

1. คลิกที่ กคร. 3

ค้นหา

จำนวน 1,926 รายการ เพิ่มรายการ

ลำดับ	เลข Outbreak	รายละเอียด	จังหวัด	วันที่พบโรค	วันที่รายงาน	กคร.1	กคร.2	กคร.3	กคร.5	กคร.6	ผลตรวจ	สิ้นสุดโรค	จัดการ	สถานะ
1		รหัส : 0038/63 <small>HOT</small> นายจรู ปานป้อง จุดที่พบโรค : 42 หมู่ที่ 5 บ้านป่ากัณฑ์ ต.คลองแห อ.หาดใหญ่ หน่วยงาน : ปศุสัตว์จังหวัดสงขลา สงสัยโรค : โรคปากและเท้าเปื่อย (FMD) พบโรค : รอผล	สงขลา	10 มี.ค. 63	11 มี.ค. 63	✓	✓	✓	✗	✓	✗	⊖	✗	●
2		รหัส : 0037/63 <small>HOT</small> นางสาวนิดา นวินค้อย จุดที่พบโรค : หมู่ที่ 3 บ้านห้วยทะเล ต.ป่าพลู อ.บ้านไร่ หน่วยงาน : ปศุสัตว์จังหวัดสาขาน้ำ สงสัยโรค : โรคปากและเท้าเปื่อย (FMD) พบโรค : รอผล	สาขาน้ำ	10 มี.ค. 63	10 มี.ค. 63	✓	✓	✗	✗	✗	✗	⊖	✗	●
3		รหัส : 0036/63 <small>HOT</small> มะร่อปี สماعيل จุดที่พบโรค : 506/2 หมู่ที่ 11 บ้านยี่ลาแป ต.ดงขี้เหล็ก อ.บันนังสตา หน่วยงาน : ปศุสัตว์จังหวัดยะลา สงสัยโรค : ไม่พบโรคที่สงสัย พบโรค : โรค布鲁เซลโลซิส (Brucellosis)	ยะลา	9 มี.ค. 63	10 มี.ค. 63	✓	✓	✓	✓	✓	✓	⊖	✗	●
4		รหัส : 0035/63 <small>HOT</small> นางสิมวาล เรืองน้อย จุดที่พบโรค : - หมู่ที่ 11 บ้านน้ำพุ ต.บ้านกลาง อ.หล่มสัก หน่วยงาน : ปศุสัตว์จังหวัดเพชรบูรณ์ สงสัยโรค : โรค布鲁เซลโลซิส (Brucellosis) พบโรค : โรค布鲁เซลโลซิส (Brucellosis)	เพชรบูรณ์	31 มี.ค. 63	9 มี.ค. 63	✓	✓	✗	✗	✗	✓	⊖	✗	●

การแนบไฟล์ กรค. 3 เฉพาะกิจ ในระบบ E-smartsur.net ส่วน กรค. 3

2. ไปที่หัวข้อแนบไฟล์

3. คลิกที่เลือกไฟล์

4. ให้แนบไฟล์ กรค.3 เฉพาะกิจทุกวัน โดยชื่อแต่ละไฟล์จะต้องไม่ซ้ำกัน

5. คลิกเพิ่มข้อมูล

6. ทุกสัปดาห์จะต้อง สรุปจำนวนสัตว์ป่วย ตายเพิ่มใส่ในกรค. 3 เป็นรายสัปดาห์ด้วย

จัดการข้อมูลบันทึกภาวะการระบาดของโรค กรค.3
สำหรับแสดงรายการข้อมูลบันทึกภาวะการระบาดของโรค กรค.3

รายละเอียดโรคระบาดสัตว์เบื้องต้น กรค.1			
ข้อมูลทั่วไป			
หน่วยงาน :	ปศุสัตว์จังหวัดสงขลา	วันที่พบโรค :	10 มีนาคม 2563
ชื่อ-สกุล เจ้าของสัตว์ :	นายจ๊ะ ปานป็อง	หมายเลขโทรศัพท์ :	
จุดที่พบโรค :	บ้าน เลขที่ 42	บ้าน ปากังหน์	หมู่ที่ 5
	จังหวัด สงขลา	อำเภอ หาดใหญ่	ตำบล คลองแห
อาการของสัตว์ป่วย :	มีน้ำลายฟูมปาก ไหลยืด	คาดว่าป่วยมาแล้ว :	2 วัน
การวินิจฉัยโรคเบื้องต้น(ชนิดโรค) :	โรคปากและเท้าเปื่อย (FMD)		

สถานะควบคุมโรค

กลับหน้ารายงานโรค **ดูรายละเอียด กรค.**


จำนวน 1 รายการ เพิ่มรายการ

ลำดับ	สัปดาห์ที่	ระหว่างวันที่	ป่วยใหม่สัปดาห์นี้(ตัว)	ตายในสัปดาห์นี้(ตัว)	วันที่รายงาน	จัดการ
1	1	8-15 มีนาคม 2563	5	0	11 มีนาคม 2563	
รวม			5	0		

ลำดับ	ประเภทไฟล์	ชื่อไฟล์	คำอธิบาย	วันที่แนบไฟล์
<input type="button" value="ลบข้อมูล"/>	<input type="button" value="เลือกไฟล์"/>	ไม่ ได้เลือกไฟล์ใด	<input type="text"/>	<input type="button" value="เพิ่มข้อมูล"/>

สัญลักษณ์สถานะ

- สถานะควบคุมโรค : กรณีที่ใดก็ตามที่มีจำนวนสัตว์ป่วยใหม่ในสัปดาห์มากกว่า 0 หรือยังไม่มีข้อมูล
- สถานะเฝ้าระวังโรค : กรณีที่ใดก็ตามที่มีจำนวนสัตว์ป่วยใหม่ในสัปดาห์เท่ากับ 0
- สถานะโรคสงบ : กรณีที่ใดก็ตามที่มีจำนวนสัตว์ป่วยใหม่ในสัปดาห์เท่ากับ 0 ทุกสัปดาห์ และ **สามารถรายงานสิ้นสุดโรค**



ติดต่อสอบถาม การรายงานโรคในระบบ E-smartsur.net

กลุ่มระบาดวิทยาทางสัตวแพทย์

E- mail : dwarroom@dld.go.th

โทร 02 653 4444 ต่อ 4142